







AFNAMEKAART

Bewaarconditie betreft de tijd tot aankomst op het laboratorium.

		Onderzoek en bewaarcondities	Opmerkingen/bijzonderheden	Barcode etiket
URINEPOTJE + BUISJE		<ul style="list-style-type: none"> SOA onderzoek MAN (PCR) urine Algemeen urineonderzoek (alb-kreat-ratio) Drugscontrole <p>Bewaarconditie: SOA onderzoek: de dag van productie meegeven naar het laboratorium Algemeen urine-/drugsonderzoek: 3 dagen koelkast</p>		<p>UE38 (algemeen onderzoek)</p> <p>MMB33 (SOA)</p> <p>UE36+UE38 (drugs)</p>
B FECES- POTJE		<ul style="list-style-type: none"> Feces onderzoek (PCR) bacterieel, parasitair, virus H. pylori antigeen iFOBT, calprotectine <p>Bewaarconditie: 1 dag koelkast</p>		FS40
D APTIMA- SWAB		<ul style="list-style-type: none"> SOA onderzoek VROUW (PCR) vaginaal SOA onderzoek VROUW en MAN (PCR) anaal, keel, oog, etc. Bacteriële vaginose (PCR) Candida + Trichomonas (PCR) <p>Bewaarconditie: 1 dag kamertemperatuur</p>	<ul style="list-style-type: none"> Breek het stokje af en laat de aptima-swab achter in het buisje. Locatie van afname aangeven op het buisje. 	MMB33
URINEPOTJE + BUIZEN		<ul style="list-style-type: none"> Urineonderzoek (bacteriële kweek met resistentie) <p>Bewaarconditie: 1 dag kamertemperatuur</p>	<ul style="list-style-type: none"> Twee buizen vullen en enkele keren zwenken. Niet geschikt voor SOA onderzoek bij mannen en vrouwen! 	CCM35 CCM37
F STERIEL POTJE		<ul style="list-style-type: none"> Algemeen bacteriële kweek: sputum Schimmelkweek: huid, haar, nagel, etc TBC kweek /PCR: sputum <p>Bewaarconditie: 1 dag koelkast</p>		MMB33
H E-SWAB		<ul style="list-style-type: none"> Kweek (bacterieel, gisten en schimmels): uitstrijk huid/wond/keel/rectum/etc., incl BRMO/MRSA Overige PCR bacterieel en virus: Bof, Influenza, HSV type 1/2 (geen SOA!) <p>Bewaarconditie: 1 dag koelkast</p>	<ul style="list-style-type: none"> Breng de e-swab in contact met het te onderzoeken materiaal. Na afname de e-swab in de vloeistof plaatsen en goed uitdrukken. Breek het stokje af en laat de e-swab achter in het buisje. MRSA: 1 swab per afnamelocatie gebruiken (keel, neus, rectum). Locatie van afname aangeven op het buisje. 	MMB33
J OBJECT- GLAS		<ul style="list-style-type: none"> Enterobius vermicularis (plakbandpreparaat) <p>Bewaarconditie: 1 dag kamertemperatuur</p> <p>Schrijf altijd eerst met potlood naam en geboortedatum van de patiënt op het matte deel van het objectglas.</p>	<p>Plakbandpreparaat</p> <p>'s Morgens, voor het wassen, wordt doorzichtig plakband met de plakzijde op verschillende plaatsen tegen de perianale huid gedrukt. Vervolgens wordt het plakband op het gladde deel van een objectglas geplakt. Plaats het objectglas in de huls en sluit deze.</p>	MMB33
K FORMAL- DEHYDE		<ul style="list-style-type: none"> Pathologie algemeen/Histologie <p>Bewaarconditie: 7 dagen kamertemperatuur</p>	<ul style="list-style-type: none"> Plaats het verzamelde materiaal in het potje. Sluit het potje goed af en controleer op lekkage. Plaats het potje en het aanvraagformulier in het zakje. 	MMB33
L CERVIX- BORSTEL		<ul style="list-style-type: none"> Cervixcytologie (baarmoederhalsuitstrijk) medische indicatie <p>Bewaarconditie: Zo spoedig mogelijk inleveren, uiterlijk binnen 5 dagen kamertemperatuur</p>	<ul style="list-style-type: none"> Verzamel materiaal conform bijgevoegde instructie. Sluit het potje goed af en controleer op lekkage. Plaats het potje en het aanvraagformulier in het zakje. 	MMB33